










-  LTE-GSM-GSM-R-DCS-UMTS BROADBAND
-  HIGHT GAIN DIRECTIONAL PATTERN
-  +/- 45° POLARIZATION or V/H (A)
-  FULL FLAME RETARDANT RADOME*
-  HIGHT MECHANICAL PERFORMANCE
-  2 x 4.3/10 CONNECTOR
-  RAILWAY – HIGHWAY - SUBWAY TUNNEL

• Antenna direzionale ad alto guadagno a larga banda LTE,GSM,GSM-R,DCS, UMTS, 750÷960 MHz - 1710÷2170 MHz con polarizzazione +/-45° o V-H (+/- 90°).Costruita di serie con copertura di protezione contro urti e forti agenti atmosferici in vetroresina *anche in versione ignifuga. Tutta l'antenna è elettricamente a massa. Progettata specificatamente per la copertura radio telefonica in gallerie autostradali ferroviarie e metropolitane.

• Directional antenna with high gain broadband LTE, GSM, GSM-R, DCS, UMTS, 750 ÷ 960 MHz - 1710 ÷ 2170 MHz with +/-45° o V-H (+/- 90°).Polarization. Built as standard with fiberglass protection cover against shocks and strong atmospheric agents * also in flame retardant version. The whole antenna is electrically grounded. Specifically designed for radio coverage in motorway, railway and underground tunnels.

ELECTRICAL DATA

Frequency range A	MHz	750÷960 1710÷2170
Bandwidth	MHz	210 / 460
Nominal impedance	Ω	50
Return loss	dB	≥-14
VSWR		1.5:1
Gain GSM 900 MHz	dBi	16
Gain DCS 1800 MHz	dBi	18
Gain UMTS 2100 MHz	dBi	19.5
Polarization		+/- 45° or +/- 90°
E beamwidth GSM	-3dB	24°
H beamwidth GSM	-3dB	32°
E beamwidth DCS	-3dB	20°
H beamwidth DCS	-3dB	15°
E beamwidth UMTS	-3dB	15°
H beamwidth UMTS	-3dB	11°
Connector 2		2 x 4.3-10f
Max Power	W	100
Lightning protection	All metal parts are D.C. grounded	

MECHANICAL DATA

Dimension length	mm	∅ 330 x 1340
Weight	kg	6.5
Ice protection	fiberglass full radome	

MATERIALS

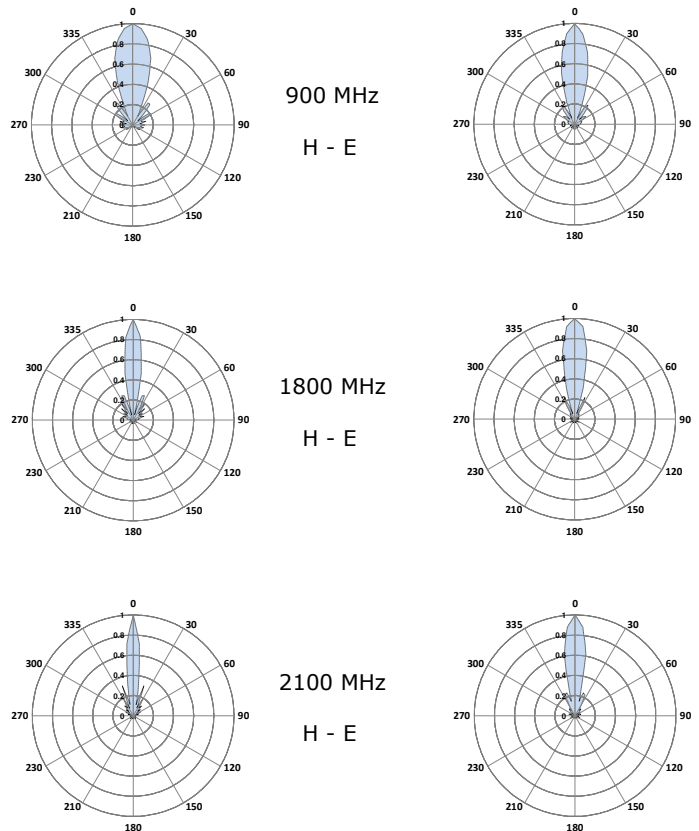
Aluminium,Teflon,Copper,Brass,Silver5umRoHSCompliant

ACCESSORIES

CODE	TYPE	DIMEN.WEIGHT
AR1033F.i	1 clamps 3 Kg	hot-dip galvanizing or stainless steel ∅ 40x80
AR1033T.i	2 clamps 4.2kg	hot-dip galvanizing or stainless steel ∅ 40x114
AR1033RI	fiberglass	FLAME RETARDANT RADOME

ORDERING INFORMATIONS

Packaging	mm.	1490x410x400 Kg 12
AR1033 = +/-45° POL.		AR1033.A = 0°/90° POL.



In relazione alle normative in materia di responsabilità sui prodotti, segnaliamo che nel caso di utilizzo delle nostre antenne in condizioni operative particolari, quali ad esempio forti sollecitazioni dinamiche dovute a vento, vibrazioni o deformazioni delle strutture di sostegno, si possono verificare rotture del prodotto stesso e/o la caduta a terra. L'installatore che deve essere altamente qualificato, deve conoscere le normative nazionali di sicurezza in vigore, deve seguire le informazioni contenute nelle nostre istruzioni, deve verificare sempre l'adeguatezza del prodotto stesso alle condizioni operative del sito di installazione e deve controllare l'installazione operando la manutenzione periodica dell'impianto. ---- In relation to the laws concerning product liability, we notify you that in case you use our antennas in severe operative conditions such as, for example, strong wind, vibrations or distortions of the support structure, the product can break and/or fall down. The person who install the product must be skilled, must know the national security law in force, must follow the product instructions, must check that the product is compatible with the installation site and must control the installation with periodical maintenance.